

tél.: +32 (0)63 22 43 97

e-mail : pepinieres.remacle@skynet.be

TARIF 2018-2019 (mise à jour du 11/02/19)

PRINCIPAUX PLANTS POUR HAIES ORNEMENTALES A TAILLER

Prix unitaire TVA comprise départ pépinière (*consultez notre système de remise*)

FEUILLUS

| | | TAILLE (en cm hors sol) | PRIX € | Quantité au mètre (à titre indicatif) | REMARQUE |
|---|-----------|----------------------------|-------------------------|--|---|
| <i>Carpinus betulus</i> (charme) | RN | 60/80 | 0,85 épuisé | 4 à 5 / mètre | caduc feuillage marcescent |
| | | 80/100 | 1,40 épuisé | | |
| | | 100/125 | 1,80 épuisé | | |
| | | 125/150 | 2,60 épuisé | | |
| <i>Fagus sylvatica</i> (hêtre vert) | RN | 50/80 | 0,90 | 5 / mètre | caduc feuillage marcescent |
| | | 80/100 | 1,40 | | |
| | | 100/125 | 2,10 | | |
| | | 125/150 | 3,25 | | |
| <i>Fagus sylv. Atropurpurea</i> (hêtre pourpre) | RN | 50/80 | 1,80 | 5 / mètre | caduc feuillage marcescent |
| | | 80/100 | 2,80 | | |
| | | 100/125 | 3,70 | | |
| | | 125/150 | 5 | | |
| <i>Prunus laur. 'Etna'</i> (laurier Etna, généralement de stock) | Container | 60/+ | 7,65 | 2 / mètre | Persistant, vert foncé, jeunes pousses cuivrées, feuilles ovales, bien rustique |
| <i>Prunus laur. 'Caucasica'</i> (laurier du Caucase) | Motte | 60/80 | 6,55 | 2 / mètre | Persistant, croissance rapide, Caucasica : f. allongées vert foncé, Novita : bien rustique, f. ovales vert clair puis foncé |
| | | → 80/100 | 7,75 épuisé | | |
| <i>Prunus laur. 'Novita'</i> (laurier novita) | Motte | 100/125 | 11,35 épuisé | | |
| <i>Prunus laur. 'Herbergii'</i> (laurier herbergii) | Motte | 50/60 | 7,95 | 2 / mètre | persistant, très rustique, croissance moins rapide |
| | | → 60/80 | 10,45 | | |
| <i>Prunus laur. 'Reynvaanii'</i> (laurier reynvaanii) | Motte | 80/100 | 15,90 | | Herbergii très florifère |
| | | 100/125 | 21,85 épuisé | | |
| <i>Prunus laur. 'Rotundifolia'</i> (laurier cerise) | Motte | 60/80 | 6,10 épuisé | 2 / mètre | persistant, croissance très rapide, à planter à l'abri des vents froids. |
| | | 80/100 | 6,95 épuisé | | |
| | | 100/125 | 9,95 épuisé | | |
| | | 125/150 | 15,90 épuisé | | |
| <i>Prunus laur. 'Otto Luyken'</i> (laurier Otto Luyken) | Motte | 30/40 | 5,70 | 2,5 à 3 / mètre | persistant, très rustique, pour haie basse : moins de 1m25 |
| | | 40/50 | 6,60 | | |
| | | 50/60 | 9,25 | | |
| <i>Ligustrum ovalifolium</i> (troëne - feuillage vert) | RN 5br/+ | 75/100 | 2,35 | 4 / mètre | semi-persistant |
| | | 100/125 | 2,95 | | |
| <i>Ligustrum ov. Aureum</i> (troëne - feuillage doré) | RN 4br/+ | 40/60 | 1,80 | 4 / mètre | semi-persistant |
| | | 60/80 | 2,40 | | |
| <i>Acer campestre</i> (érable champêtre) | RN | 60/90 | 0,85 | 4 à 5 / mètre | caduc – minimum 10 pièces |
| <i>Crataegus monogyna</i> (aubépine) | RN | 60/90 | 1,10 épuisé | 4 à 5 / mètre | caduc – minimum 10 pièces |
| | | 90/120 | 1,40 épuisé | | |
| | | RN buisson | 90/120 | | |

RESINEUX (autres tailles ou variétés sur demande)

| | | TAILLE (en cm hors sol) | PRIX | Quantité au mètre (à titre indicatif) | | |
|----------------------------------|------------|----------------------------|--------------|--|---|---|
| <i>Chamaecyparis laws.</i> | | | | | | |
| - <i>Alumii</i> | Motte | 80/100 | 7,20 | 2 à 3/mètre | reprise aléatoire, prend mal la taille, jamais en terre humide. plus beaux si non taillés et plantés à large écartement. taille adulte : +/-6 m. | |
| (bleu) | | 100/125 | 11,05 | (si taillés) | | |
| - <i>Columnaris</i> | Motte | 80/100 | 6,90 | | | |
| (bleu colonnaire) | | 100/125 | 10,55 | | | |
| | | 125/150 | 17,10 | | | |
| - <i>Ivonne ou Stardust</i> | Motte | 60/80 | 10,35 | | | |
| (très jaune) | | 80/100 | 13,50 | | | |
| | | 100/125 | 17,95 | | | |
| <i>Cupressocyparis leylandii</i> | Containeur | 80/100 | 6.65 | 3 / mètre | | Croissance très rapide, manque de rusticité : pour Gaume, lorraine française ou luxembourgeoise |
| | | 100/125 | 8.70 | | | |
| | | 125/150 | 13.05 | | | |
| <i>Taxus baccata (If)</i> | Motte | 50/60 | 10,60 | 2 à 3 / mètre | grand classique, indémodable | |
| | | 60/80 | 11,55 | | | |
| | | 80/100 | 15,60 | | | |
| | | 100/125 | 25,25 | | | |
| | | 125/150 | 40,50 | | | |
| <i>Thuja occid. 'Brabant'</i> | Motte | 80/100 | 6,35 | 2 à 3 / mètre | parmi ceux qui se taillent le mieux, très rustique, peu difficile. | |
| | | 100/125 | 9,95 | | | |
| | | 125/150 | 18,30 | | | |
| | | 150/175 | 28,80 | | | |
| | | 175/200 | 44,65 | | | |
| <i>Thuja occid. 'Smaragd'</i> | Motte | 60/80 | 7,70 | 1/1,5 mètre | haie à ne pas tailler taille adulte +/- 2.5-3m | |
| (forme conique) | | 80/100 | 10,75 | | | |
| | | 100/125 | 14,90 | | | |
| | | 125/150 | 23 | | | |

Note : les plants feuillus à racines nues sont disponibles de début novembre à fin mars et celles en motte de courant octobre à fin avril

PLANTS POUR HAIE LIBRE

Cornouiller, forsythia, groseillier à fleurs, seringat, spirée, viorne, weigela, ...des centaines de sortes disponibles de stock.

Voir sur notre site internet notre disponible de plantes ornementales en pot (plantation toute saison) , ou mieux : visitez notre magasin.


NOTE

RN : plantes avec les racines nues (plantation de novembre à mars)

Motte : motte de terre autour des racines (plantation de mi-octobre à avril)

50/80 : hauteur du plant en cm hors sol

La plupart de ces plantes nécessitent une préparation et s'enlèvent sur commande. Lors de la réservation, un acompte de 30% est demandé. **Voyez aussi notre système de remise. En cas d'annulation par le client, l'acompte n'est pas remboursé.**



tél.: +32 (0)63 22 43 97

e-mail : pepinieres.remacle@skynet.be

TARIF 2018-2019 (mise à jour du 11/02/19)

PRINCIPAUX PLANTS POUR HAIES ORNEMENTALES A TAILLER

Prix unitaire TVA comprise départ pépinière (*consultez notre système de remise*)

FEUILLUS

| | | TAILLE (en cm hors sol) | PRIX € | Quantité au mètre (à titre indicatif) | REMARQUE |
|---|-----------|----------------------------|-------------------------|--|---|
| <i>Carpinus betulus</i> (charme) | RN | 60/80 | 0,85 épuisé | 4 à 5 / mètre | caduc feuillage marcescent |
| | | 80/100 | 1,40 épuisé | | |
| | | 100/125 | 1,80 épuisé | | |
| | | 125/150 | 2,60 épuisé | | |
| <i>Fagus sylvatica</i> (hêtre vert) | RN | 50/80 | 0,90 | 5 / mètre | caduc feuillage marcescent |
| | | 80/100 | 1,40 | | |
| | | 100/125 | 2,10 | | |
| | | 125/150 | 3,25 | | |
| <i>Fagus sylv. Atropurpurea</i> (hêtre pourpre) | RN | 50/80 | 1,80 | 5 / mètre | caduc feuillage marcescent |
| | | 80/100 | 2,80 | | |
| | | 100/125 | 3,70 | | |
| | | 125/150 | 5 | | |
| <i>Prunus laur. 'Etna'</i> (laurier Etna, généralement de stock) | Container | 60/+ | 7,65 | 2 / mètre | Persistant, vert foncé, jeunes pousses cuivrées, feuilles ovales, bien rustique |
| <i>Prunus laur. 'Caucasica'</i> (laurier du Caucase) | Motte | 60/80 | 6,55 | 2 / mètre | Persistant, croissance rapide, Caucasica : f. allongées vert foncé, Novita : bien rustique, f. ovales vert clair puis foncé |
| | | → 80/100 | 7,75 épuisé | | |
| <i>Prunus laur. 'Novita'</i> (laurier novita) | Motte | 100/125 | 11,35 épuisé | | |
| <i>Prunus laur. 'Herbergii'</i> (laurier herbergii) | Motte | 50/60 | 7,95 | 2 / mètre | persistant, très rustique, croissance moins rapide |
| | | → 60/80 | 10,45 | | |
| <i>Prunus laur. 'Reynvaanii'</i> (laurier reynvaanii) | Motte | 80/100 | 15,90 | | Herbergii très florifère |
| | | 100/125 | 21,85 épuisé | | |
| <i>Prunus laur. 'Rotundifolia'</i> (laurier cerise) | Motte | 60/80 | 6,10 épuisé | 2 / mètre | persistant, croissance très rapide, à planter à l'abri des vents froids. |
| | | 80/100 | 6,95 épuisé | | |
| | | 100/125 | 9,95 épuisé | | |
| | | 125/150 | 15,90 épuisé | | |
| <i>Prunus laur. 'Otto Luyken'</i> (laurier Otto Luyken) | Motte | 30/40 | 5,70 | 2,5 à 3 / mètre | persistant, très rustique, pour haie basse : moins de 1m25 |
| | | 40/50 | 6,60 | | |
| | | 50/60 | 9,25 | | |
| <i>Ligustrum ovalifolium</i> (troëne - feuillage vert) | RN 5br/+ | 75/100 | 2,35 | 4 / mètre | semi-persistant |
| | | 100/125 | 2,95 | | |
| <i>Ligustrum ov. Aureum</i> (troëne - feuillage doré) | RN 4br/+ | 40/60 | 1,80 | 4 / mètre | semi-persistant |
| | | 60/80 | 2,40 | | |
| <i>Acer campestre</i> (érable champêtre) | RN | 60/90 | 0,85 | 4 à 5 / mètre | caduc – minimum 10 pièces |
| <i>Crataegus monogyna</i> (aubépine) | RN | 60/90 | 1,10 épuisé | 4 à 5 / mètre | caduc – minimum 10 pièces |
| | | 90/120 | 1,40 épuisé | | |
| | | RN buisson | 90/120 | | |

RESINEUX (autres tailles ou variétés sur demande)

| | | TAILLE (en cm hors sol) | PRIX | Quantité au mètre (à titre indicatif) | |
|--|--|--|--|--|---|
| <i>Chamaecyparis laws.</i> | | | | | |
| - <i>Alumii</i> Motte (bleu) | | 80/100 100/125 | 7,20 11,05 | 2 à 3/mètre (si taillés) | reprise aléatoire, prend mal la taille, jamais en terre humide. plus beaux si non taillés et plantés à large écartement. taille adulte : +/-6 m. |
| - <i>Columnaris</i> Motte (bleu colonnaire) | | 80/100 100/125 125/150 | 6,90 10,55 17,10 | | |
| - <i>Ivonne ou Stardust</i> Motte (très jaune) | | 60/80 80/100 100/125 | 10,35 13,50 17,95 | | |
| <i>Cupressocyparis leylandii</i> Containeur | | 80/100 100/125 125/150 | 6.65 8.70 13.05 | 3 / mètre | Croissance très rapide, manque de rusticité : pour Gaume, lorraine française ou luxembourgeoise |
| <i>Taxus baccata (If)</i> Motte | | 50/60 60/80 80/100 100/125 125/150 | 10,60 11,55 15,60 25,25 40,50 | 2 à 3 / mètre | grand classique, indémodable |
| <i>Thuja occid. 'Brabant'</i> Motte | | 80/100 100/125 125/150 150/175 175/200 | 6,35 9,95 18,30 28,80 44,65 | 2 à 3 / mètre | parmi ceux qui se taillent le mieux, très rustique, peu difficile. |
| <i>Thuja occid. 'Smaragd'</i> Motte (forme conique) | | 60/80 80/100 100/125 125/150 | 7,70 10,75 14,90 23 | 1/1,5 mètre | haie à ne pas tailler taille adulte +/- 2.5-3m |

Note : les plants feuillus à racines nues sont disponibles de début novembre à fin mars et celles en motte de courant octobre à fin avril

PLANTS POUR HAIE LIBRE

Cornouiller, forsythia, groseillier à fleurs, seringat, spirée, viorne, weigela, ...des centaines de sortes disponibles de stock.

Voir sur notre site internet notre disponible de plantes ornementales en pot (plantation toute saison) , ou mieux : visitez notre magasin.


NOTE

RN : plantes avec les racines nues (plantation de novembre à mars)

Motte : motte de terre autour des racines (plantation de mi-octobre à avril)

50/80 : hauteur du plant en cm hors sol

La plupart de ces plantes nécessitent une préparation et s'enlèvent sur commande. Lors de la réservation, un acompte de 30% est demandé. **Voyez aussi notre système de remise. En cas d'annulation par le client, l'acompte n'est pas remboursé.**



tél.: +32 (0)63 22 43 97

e-mail : pepinieres.remacle@skynet.be

TARIF 2018-2019 (mise à jour du 11/02/19)

PRINCIPAUX PLANTS POUR HAIES ORNEMENTALES A TAILLER

Prix unitaire TVA comprise départ pépinière (*consultez notre système de remise*)

FEUILLUS

| | | TAILLE (en cm hors sol) | PRIX € | Quantité au mètre (à titre indicatif) | REMARQUE |
|---|-----------|----------------------------|-------------------------|--|---|
| <i>Carpinus betulus</i> (charme) | RN | 60/80 | 0,85 épuisé | 4 à 5 / mètre | caduc feuillage marcescent |
| | | 80/100 | 1,40 épuisé | | |
| | | 100/125 | 1,80 épuisé | | |
| | | 125/150 | 2,60 épuisé | | |
| <i>Fagus sylvatica</i> (hêtre vert) | RN | 50/80 | 0,90 | 5 / mètre | caduc feuillage marcescent |
| | | 80/100 | 1,40 | | |
| | | 100/125 | 2,10 | | |
| | | 125/150 | 3,25 | | |
| <i>Fagus sylv. Atropurpurea</i> (hêtre pourpre) | RN | 50/80 | 1,80 | 5 / mètre | caduc feuillage marcescent |
| | | 80/100 | 2,80 | | |
| | | 100/125 | 3,70 | | |
| | | 125/150 | 5 | | |
| <i>Prunus laur. 'Etna'</i> (laurier Etna, généralement de stock) | Container | 60/+ | 7,65 | 2 / mètre | Persistant, vert foncé, jeunes pousses cuivrées, feuilles ovales, bien rustique |
| <i>Prunus laur. 'Caucasica'</i> (laurier du Caucase) | Motte | 60/80 | 6,55 | 2 / mètre | Persistant, croissance rapide, Caucasica : f. allongées vert foncé, Novita : bien rustique, f. ovales vert clair puis foncé |
| | | → 80/100 | 7,75 épuisé | | |
| <i>Prunus laur. 'Novita'</i> (laurier novita) | Motte | 100/125 | 11,35 épuisé | | |
| <i>Prunus laur. 'Herbergii'</i> (laurier herbergii) | Motte | 50/60 | 7,95 | 2 / mètre | persistant, très rustique, croissance moins rapide |
| | | → 60/80 | 10,45 | | |
| <i>Prunus laur. 'Reynvaanii'</i> (laurier reynvaanii) | Motte | 80/100 | 15,90 | | Herbergii très florifère |
| | | 100/125 | 21,85 épuisé | | |
| <i>Prunus laur. 'Rotundifolia'</i> (laurier cerise) | Motte | 60/80 | 6,10 épuisé | 2 / mètre | persistant, croissance très rapide, à planter à l'abri des vents froids. |
| | | 80/100 | 6,95 épuisé | | |
| | | 100/125 | 9,95 épuisé | | |
| | | 125/150 | 15,90 épuisé | | |
| <i>Prunus laur. 'Otto Luyken'</i> (laurier Otto Luyken) | Motte | 30/40 | 5,70 | 2,5 à 3 / mètre | persistant, très rustique, pour haie basse : moins de 1m25 |
| | | 40/50 | 6,60 | | |
| | | 50/60 | 9,25 | | |
| <i>Ligustrum ovalifolium</i> (troëne - feuillage vert) | RN 5br/+ | 75/100 | 2,35 | 4 / mètre | semi-persistant |
| | | 100/125 | 2,95 | | |
| <i>Ligustrum ov. Aureum</i> (troëne - feuillage doré) | RN 4br/+ | 40/60 | 1,80 | 4 / mètre | semi-persistant |
| | | 60/80 | 2,40 | | |
| <i>Acer campestre</i> (érable champêtre) | RN | 60/90 | 0,85 | 4 à 5 / mètre | caduc – minimum 10 pièces |
| <i>Crataegus monogyna</i> (aubépine) | RN | 60/90 | 1,10 épuisé | 4 à 5 / mètre | caduc – minimum 10 pièces |
| | | 90/120 | 1,40 épuisé | | |
| | | RN buisson | 90/120 | | |

RESINEUX (autres tailles ou variétés sur demande)

| | | TAILLE (en cm hors sol) | PRIX | Quantité au mètre (à titre indicatif) | |
|--|--|--|--|--|--|
| <i>Chamaecyparis laws.</i> | | | | | |
| - <i>Alumii</i> Motte (bleu) | | 80/100 100/125 | 7,20 11,05 | 2 à 3/mètre (si taillés) | reprise aléatoire, prend mal la taille, jamais en terre humide. plus beaux si non taillés et plantés à large écartement. |
| - <i>Columnaris</i> Motte (bleu colonnaire) | | 80/100 100/125 125/150 | 6,90 10,55 17,10 | | taille adulte : +/-6 m. |
| - <i>Ivonne ou Stardust</i> Motte (très jaune) | | 60/80 80/100 100/125 | 10,35 13,50 17,95 | | |
| <i>Cupressocyparis leylandii</i> Containeur | | 80/100 100/125 125/150 | 6.65 8.70 13.05 | 3 / mètre | Croissance très rapide, manque de rusticité : pour Gaume, lorraine française ou luxembourgeoise |
| <i>Taxus baccata</i> (If) Motte | | 50/60 60/80 80/100 100/125 125/150 | 10,60 11,55 15,60 25,25 40,50 | 2 à 3 / mètre | grand classique, indémodable |
| <i>Thuja occid. 'Brabant'</i> Motte | | 80/100 100/125 125/150 150/175 175/200 | 6,35 9,95 18,30 28,80 44,65 | 2 à 3 / mètre | parmi ceux qui se taillent le mieux, très rustique, peu difficile. |
| <i>Thuja occid. 'Smaragd'</i> Motte (forme conique) | | 60/80 80/100 100/125 125/150 | 7,70 10,75 14,90 23 | 1/1,5 mètre | haie à ne pas tailler taille adulte +/- 2.5-3m |

Note : les plants feuillus à racines nues sont disponibles de début novembre à fin mars et celles en motte de courant octobre à fin avril

PLANTS POUR HAIE LIBRE

Cornouiller, forsythia, groseillier à fleurs, seringat, spirée, viorne, weigela, ...des centaines de sortes disponibles de stock.

Voir sur notre site internet notre disponible de plantes ornementales en pot (plantation toute saison) , ou mieux : visitez notre magasin.


NOTE

RN : plantes avec les racines nues (plantation de novembre à mars)

Motte : motte de terre autour des racines (plantation de mi-octobre à avril)

50/80 : hauteur du plant en cm hors sol

La plupart de ces plantes nécessitent une préparation et s'enlèvent sur commande. Lors de la réservation, un acompte de 30% est demandé. **Voyez aussi notre système de remise. En cas d'annulation par le client, l'acompte n'est pas remboursé.**



tél.: +32 (0)63 22 43 97

e-mail : pepinieres.remacle@skynet.be

TARIF 2018-2019 (mise à jour du 11/02/19)

PRINCIPAUX PLANTS POUR HAIES ORNEMENTALES A TAILLER

Prix unitaire TVA comprise départ pépinière (*consultez notre système de remise*)

FEUILLUS

| | | TAILLE (en cm hors sol) | PRIX € | Quantité au mètre (à titre indicatif) | REMARQUE |
|---|-----------|----------------------------|-------------------------|--|---|
| <i>Carpinus betulus</i> (charme) | RN | 60/80 | 0,85 épuisé | 4 à 5 / mètre | caduc feuillage marcescent |
| | | 80/100 | 1,40 épuisé | | |
| | | 100/125 | 1,80 épuisé | | |
| | | 125/150 | 2,60 épuisé | | |
| <i>Fagus sylvatica</i> (hêtre vert) | RN | 50/80 | 0,90 | 5 / mètre | caduc feuillage marcescent |
| | | 80/100 | 1,40 | | |
| | | 100/125 | 2,10 | | |
| | | 125/150 | 3,25 | | |
| <i>Fagus sylv. Atropurpurea</i> (hêtre pourpre) | RN | 50/80 | 1,80 | 5 / mètre | caduc feuillage marcescent |
| | | 80/100 | 2,80 | | |
| | | 100/125 | 3,70 | | |
| | | 125/150 | 5 | | |
| <i>Prunus laur. 'Etna'</i> (laurier Etna, généralement de stock) | Container | 60/+ | 7,65 | 2 / mètre | Persistant, vert foncé, jeunes pousses cuivrées, feuilles ovales, bien rustique |
| <i>Prunus laur. 'Caucasica'</i> (laurier du Caucase) | Motte | 60/80 | 6,55 | 2 / mètre | Persistant, croissance rapide, Caucasica : f. allongées vert foncé, Novita : bien rustique, f. ovales vert clair puis foncé |
| | | → 80/100 | 7,75 épuisé | | |
| <i>Prunus laur. 'Novita'</i> (laurier novita) | Motte | 100/125 | 11,35 épuisé | | |
| <i>Prunus laur. 'Herbergii'</i> (laurier herbergii) | Motte | 50/60 | 7,95 | 2 / mètre | persistant, très rustique, croissance moins rapide |
| | | → 60/80 | 10,45 | | |
| <i>Prunus laur. 'Reynvaanii'</i> (laurier reynvaanii) | Motte | 80/100 | 15,90 | | Herbergii très florifère |
| | | 100/125 | 21,85 épuisé | | |
| <i>Prunus laur. 'Rotundifolia'</i> (laurier cerise) | Motte | 60/80 | 6,10 épuisé | 2 / mètre | persistant, croissance très rapide, à planter à l'abri des vents froids. |
| | | 80/100 | 6,95 épuisé | | |
| | | 100/125 | 9,95 épuisé | | |
| | | 125/150 | 15,90 épuisé | | |
| <i>Prunus laur. 'Otto Luyken'</i> (laurier Otto Luyken) | Motte | 30/40 | 5,70 | 2,5 à 3 / mètre | persistant, très rustique, pour haie basse : moins de 1m25 |
| | | 40/50 | 6,60 | | |
| | | 50/60 | 9,25 | | |
| <i>Ligustrum ovalifolium</i> (troëne - feuillage vert) | RN 5br/+ | 75/100 | 2,35 | 4 / mètre | semi-persistant |
| | | 100/125 | 2,95 | | |
| <i>Ligustrum ov. Aureum</i> (troëne - feuillage doré) | RN 4br/+ | 40/60 | 1,80 | 4 / mètre | semi-persistant |
| | | 60/80 | 2,40 | | |
| <i>Acer campestre</i> (érable champêtre) | RN | 60/90 | 0,85 | 4 à 5 / mètre | caduc – minimum 10 pièces |
| <i>Crataegus monogyna</i> (aubépine) | RN | 60/90 | 1,10 épuisé | 4 à 5 / mètre | caduc – minimum 10 pièces |
| | | 90/120 | 1,40 épuisé | | |
| | | RN buisson | 90/120 | | |

RESINEUX (autres tailles ou variétés sur demande)

| | | TAILLE (en cm hors sol) | PRIX | Quantité au mètre (à titre indicatif) | |
|--|--|--|--|--|---|
| <i>Chamaecyparis laws.</i> | | | | | |
| - <i>Alumii</i> Motte (bleu) | | 80/100 100/125 | 7,20 11,05 | 2 à 3/mètre (si taillés) | reprise aléatoire, prend mal la taille, jamais en terre humide. plus beaux si non taillés et plantés à large écartement. taille adulte : +/-6 m. |
| - <i>Columnaris</i> Motte (bleu colonnaire) | | 80/100 100/125 125/150 | 6,90 10,55 17,10 | | |
| - <i>Ivonne ou Stardust</i> Motte (très jaune) | | 60/80 80/100 100/125 | 10,35 13,50 17,95 | | |
| <i>Cupressocyparis leylandii</i> Containeur | | 80/100 100/125 125/150 | 6.65 8.70 13.05 | 3 / mètre | Croissance très rapide, manque de rusticité : pour Gaume, lorraine française ou luxembourgeoise |
| <i>Taxus baccata</i> (If) Motte | | 50/60 60/80 80/100 100/125 125/150 | 10,60 11,55 15,60 25,25 40,50 | 2 à 3 / mètre | grand classique, indémodable |
| <i>Thuja occid. 'Brabant'</i> Motte | | 80/100 100/125 125/150 150/175 175/200 | 6,35 9,95 18,30 28,80 44,65 | 2 à 3 / mètre | parmi ceux qui se taillent le mieux, très rustique, peu difficile. |
| <i>Thuja occid. 'Smaragd'</i> Motte (forme conique) | | 60/80 80/100 100/125 125/150 | 7,70 10,75 14,90 23 | 1/1,5 mètre | haie à ne pas tailler taille adulte +/- 2.5-3m |

Note : les plants feuillus à racines nues sont disponibles de début novembre à fin mars et celles en motte de courant octobre à fin avril

PLANTS POUR HAIE LIBRE

Cornouiller, forsythia, groseillier à fleurs, seringat, spirée, viorne, weigela, ...des centaines de sortes disponibles de stock.

Voir sur notre site internet notre disponible de plantes ornementales en pot (plantation toute saison) , ou mieux : visitez notre magasin.


NOTE

RN : plantes avec les racines nues (plantation de novembre à mars)

Motte : motte de terre autour des racines (plantation de mi-octobre à avril)

50/80 : hauteur du plant en cm hors sol

La plupart de ces plantes nécessitent une préparation et s'enlèvent sur commande. Lors de la réservation, un acompte de 30% est demandé. **Voyez aussi notre système de remise. En cas d'annulation par le client, l'acompte n'est pas remboursé.**



tél.: +32 (0)63 22 43 97

e-mail : pepinieres.remacle@skynet.be

TARIF 2018-2019 (mise à jour du 11/02/19)

PRINCIPAUX PLANTS POUR HAIES ORNEMENTALES A TAILLER

Prix unitaire TVA comprise départ pépinière (*consultez notre système de remise*)

FEUILLUS

| | | TAILLE (en cm hors sol) | PRIX € | Quantité au mètre (à titre indicatif) | REMARQUE |
|---|-----------|----------------------------|-------------------------|--|---|
| <i>Carpinus betulus</i> (charme) | RN | 60/80 | 0,85 épuisé | 4 à 5 / mètre | caduc feuillage marcescent |
| | | 80/100 | 1,40 épuisé | | |
| | | 100/125 | 1,80 épuisé | | |
| | | 125/150 | 2,60 épuisé | | |
| <i>Fagus sylvatica</i> (hêtre vert) | RN | 50/80 | 0,90 | 5 / mètre | caduc feuillage marcescent |
| | | 80/100 | 1,40 | | |
| | | 100/125 | 2,10 | | |
| | | 125/150 | 3,25 | | |
| <i>Fagus sylv. Atropurpurea</i> (hêtre pourpre) | RN | 50/80 | 1,80 | 5 / mètre | caduc feuillage marcescent |
| | | 80/100 | 2,80 | | |
| | | 100/125 | 3,70 | | |
| | | 125/150 | 5 | | |
| <i>Prunus laur. 'Etna'</i> (laurier Etna, généralement de stock) | Container | 60/+ | 7,65 | 2 / mètre | Persistant, vert foncé, jeunes pousses cuivrées, feuilles ovales, bien rustique |
| <i>Prunus laur. 'Caucasica'</i> (laurier du Caucase) | Motte | 60/80 | 6,55 | 2 / mètre | Persistant, croissance rapide, Caucasica : f. allongées vert foncé, Novita : bien rustique, f. ovales vert clair puis foncé |
| | | → 80/100 | 7,75 épuisé | | |
| <i>Prunus laur. 'Novita'</i> (laurier novita) | Motte | 100/125 | 11,35 épuisé | | |
| <i>Prunus laur. 'Herbergii'</i> (laurier herbergii) | Motte | 50/60 | 7,95 | 2 / mètre | persistant, très rustique, croissance moins rapide |
| | | → 60/80 | 10,45 | | |
| <i>Prunus laur. 'Reynvaanii'</i> (laurier reynvaanii) | Motte | 80/100 | 15,90 | | Herbergii très florifère |
| | | 100/125 | 21,85 épuisé | | |
| <i>Prunus laur. 'Rotundifolia'</i> (laurier cerise) | Motte | 60/80 | 6,10 épuisé | 2 / mètre | persistant, croissance très rapide, à planter à l'abri des vents froids. |
| | | 80/100 | 6,95 épuisé | | |
| | | 100/125 | 9,95 épuisé | | |
| | | 125/150 | 15,90 épuisé | | |
| <i>Prunus laur. 'Otto Luyken'</i> (laurier Otto Luyken) | Motte | 30/40 | 5,70 | 2,5 à 3 / mètre | persistant, très rustique, pour haie basse : moins de 1m25 |
| | | 40/50 | 6,60 | | |
| | | 50/60 | 9,25 | | |
| <i>Ligustrum ovalifolium</i> (troëne - feuillage vert) | RN 5br/+ | 75/100 | 2,35 | 4 / mètre | semi-persistant |
| | | 100/125 | 2,95 | | |
| <i>Ligustrum ov. Aureum</i> (troëne - feuillage doré) | RN 4br/+ | 40/60 | 1,80 | 4 / mètre | semi-persistant |
| | | 60/80 | 2,40 | | |
| <i>Acer campestre</i> (érable champêtre) | RN | 60/90 | 0,85 | 4 à 5 / mètre | caduc – minimum 10 pièces |
| <i>Crataegus monogyna</i> (aubépine) | RN | 60/90 | 1,10 épuisé | 4 à 5 / mètre | caduc – minimum 10 pièces |
| | | 90/120 | 1,40 épuisé | | |
| | | RN buisson | 90/120 | | |

RESINEUX (autres tailles ou variétés sur demande)

| | | TAILLE (en cm hors sol) | PRIX | Quantité au mètre (à titre indicatif) | | |
|--|--|--|--|--|---|---|
| <i>Chamaecyparis laws.</i> | | | | | | |
| - <i>Alumii</i> Motte (bleu) | | 80/100 100/125 | 7,20 11,05 | 2 à 3/mètre (si taillés) | reprise aléatoire, prend mal la taille, jamais en terre humide. plus beaux si non taillés et plantés à large écartement. taille adulte : +/-6 m. | |
| - <i>Columnaris</i> Motte (bleu colonnaire) | | 80/100 100/125 125/150 | 6,90 10,55 17,10 | | | |
| - <i>Ivonne ou Stardust</i> Motte (très jaune) | | 60/80 80/100 100/125 | 10,35 13,50 17,95 | | | |
| <i>Cupressocyparis leylandii</i> Containeur | | 80/100 100/125 125/150 | 6.65 8.70 13.05 | 3 / mètre | | Croissance très rapide, manque de rusticité : pour Gaume, lorraine française ou luxembourgeoise |
| <i>Taxus baccata (If)</i> Motte | | 50/60 60/80 80/100 100/125 125/150 | 10,60 11,55 15,60 25,25 40,50 | 2 à 3 / mètre | | |
| <i>Thuja occid. 'Brabant'</i> Motte | | 80/100 100/125 125/150 150/175 175/200 | 6,35 9,95 18,30 28,80 44,65 | 2 à 3 / mètre | | parmi ceux qui se taillent le mieux, très rustique, peu difficile. |
| <i>Thuja occid. 'Smaragd'</i> Motte (forme conique) | | 60/80 80/100 100/125 125/150 | 7,70 10,75 14,90 23 | 1/1,5 mètre | haie à ne pas tailler taille adulte +/- 2.5-3m | |

Note : les plants feuillus à racines nues sont disponibles de début novembre à fin mars et celles en motte de courant octobre à fin avril

PLANTS POUR HAIE LIBRE

Cornouiller, forsythia, groseillier à fleurs, seringat, spirée, viorne, weigela, ...des centaines de sortes disponibles de stock.

Voir sur notre site internet notre disponible de plantes ornementales en pot (plantation toute saison) , ou mieux : visitez notre magasin.


NOTE

RN : plantes avec les racines nues (plantation de novembre à mars)

Motte : motte de terre autour des racines (plantation de mi-octobre à avril)

50/80 : hauteur du plant en cm hors sol

La plupart de ces plantes nécessitent une préparation et s'enlèvent sur commande. Lors de la réservation, un acompte de 30% est demandé. **Voyez aussi notre système de remise. En cas d'annulation par le client, l'acompte n'est pas remboursé.**



tél.: +32 (0)63 22 43 97

e-mail : pepinieres.remacle@skynet.be

TARIF 2018-2019 (mise à jour du 11/02/19)

PRINCIPAUX PLANTS POUR HAIES ORNEMENTALES A TAILLER

Prix unitaire TVA comprise départ pépinière (*consultez notre système de remise*)

FEUILLUS

| | | TAILLE (en cm hors sol) | PRIX € | Quantité au mètre (à titre indicatif) | REMARQUE |
|---|-----------|----------------------------|--------------------------------|--|---|
| <i>Carpinus betulus</i> (charme) | RN | 60/80 | 0,85 épuisé | 4 à 5 / mètre | caduc feuillage marcescent |
| | | 80/100 | 1,40 épuisé | | |
| | | 100/125 | 1,80 épuisé | | |
| | | 125/150 | 2,60 épuisé | | |
| <i>Fagus sylvatica</i> (hêtre vert) | RN | 50/80 | 0,90 | 5 / mètre | caduc feuillage marcescent |
| | | 80/100 | 1,40 | | |
| | | 100/125 | 2,10 | | |
| | | 125/150 | 3,25 | | |
| <i>Fagus sylv. Atropurpurea</i> (hêtre pourpre) | RN | 50/80 | 1,80 | 5 / mètre | caduc feuillage marcescent |
| | | 80/100 | 2,80 | | |
| | | 100/125 | 3,70 | | |
| | | 125/150 | 5 | | |
| <i>Prunus laur. 'Etna'</i> (laurier Etna, généralement de stock) | Container | 60/+ | 7,65 | 2 / mètre | Persistant, vert foncé, jeunes pousses cuivrées, feuilles ovales, bien rustique |
| <i>Prunus laur. 'Caucasica'</i> (laurier du Caucase) | Motte | 60/80 | 6,55 | 2 / mètre | Persistant, croissance rapide, Caucasica : f. allongées vert foncé, Novita : bien rustique, f. ovales vert clair puis foncé |
| | | → 80/100 | 7,75 épuisé | | |
| <i>Prunus laur. 'Novita'</i> (laurier novita) | Motte | 100/125 | 11,35 épuisé | | |
| <i>Prunus laur. 'Herbergii'</i> (laurier herbergii) | Motte | 50/60 | 7,95 | 2 / mètre | persistant, très rustique, croissance moins rapide |
| | | → 60/80 | 10,45 | | |
| <i>Prunus laur. 'Reynvaanii'</i> (laurier reynvaanii) | Motte | 80/100 | 15,90 | | Herbergii très florifère |
| | | 100/125 | 21,85 épuisé | | |
| <i>Prunus laur. 'Rotundifolia'</i> (laurier cerise) | Motte | 60/80 | 6,10 épuisé | 2 / mètre | persistant, croissance très rapide, à planter à l'abri des vents froids. |
| | | 80/100 | 6,95 épuisé | | |
| | | 100/125 | 9,95 épuisé | | |
| | | 125/150 | 15,90 épuisé | | |
| <i>Prunus laur. 'Otto Luyken'</i> (laurier Otto Luyken) | Motte | 30/40 | 5,70 | 2,5 à 3 / mètre | persistant, très rustique, pour haie basse : moins de 1m25 |
| | | 40/50 | 6,60 | | |
| | | 50/60 | 9,25 | | |
| <i>Ligustrum ovalifolium</i> (troëne - feuillage vert) | RN 5br/+ | 75/100 | 2,35 | 4 / mètre | semi-persistant |
| | | 100/125 | 2,95 | | |
| <i>Ligustrum ov. Aureum</i> (troëne - feuillage doré) | RN 4br/+ | 40/60 | 1,80 | 4 / mètre | semi-persistant |
| | | 60/80 | 2,40 | | |
| <i>Acer campestre</i> (érable champêtre) | RN | 60/90 | 0,85 | 4 à 5 / mètre | caduc – minimum 10 pièces |
| <i>Crataegus monogyna</i> (aubépine) | RN | 60/90 | 1,10 épuisé | 4 à 5 / mètre | caduc – minimum 10 pièces |
| | | 90/120 | 1,40 épuisé | | |
| | | RN buisson | 90/120 | | |

RESINEUX (autres tailles ou variétés sur demande)

| | | TAILLE (en cm hors sol) | PRIX | Quantité au mètre (à titre indicatif) | |
|--|--|--|--|--|--|
| <i>Chamaecyparis laws.</i> | | | | | |
| - <i>Alumii</i> Motte (bleu) | | 80/100 100/125 | 7,20 11,05 | 2 à 3/mètre (si taillés) | reprise aléatoire, prend mal la taille, jamais en terre humide. plus beaux si non taillés et plantés à large écartement. |
| - <i>Columnaris</i> Motte (bleu colonnaire) | | 80/100 100/125 125/150 | 6,90 10,55 17,10 | | taille adulte : +/-6 m. |
| - <i>Ivonne ou Stardust</i> Motte (très jaune) | | 60/80 80/100 100/125 | 10,35 13,50 17,95 | | |
| <i>Cupressocyparis leylandii</i> Containeur | | 80/100 100/125 125/150 | 6.65 8.70 13.05 | 3 / mètre | Croissance très rapide, manque de rusticité : pour Gaume, lorraine française ou luxembourgeoise |
| <i>Taxus baccata</i> (If) Motte | | 50/60 60/80 80/100 100/125 125/150 | 10,60 11,55 15,60 25,25 40,50 | 2 à 3 / mètre | grand classique, indémodable |
| <i>Thuja occid. 'Brabant'</i> Motte | | 80/100 100/125 125/150 150/175 175/200 | 6,35 9,95 18,30 28,80 44,65 | 2 à 3 / mètre | parmi ceux qui se taillent le mieux, très rustique, peu difficile. |
| <i>Thuja occid. 'Smaragd'</i> Motte (forme conique) | | 60/80 80/100 100/125 125/150 | 7,70 10,75 14,90 23 | 1/1,5 mètre | haie à ne pas tailler taille adulte +/- 2.5-3m |

Note : les plants feuillus à racines nues sont disponibles de début novembre à fin mars et celles en motte de courant octobre à fin avril

PLANTS POUR HAIE LIBRE

Cornouiller, forsythia, groseillier à fleurs, seringat, spirée, viorne, weigela, ...des centaines de sortes disponibles de stock.

Voir sur notre site internet notre disponible de plantes ornementales en pot (plantation toute saison) , ou mieux : visitez notre magasin.

NOTE

RN : plantes avec les racines nues (plantation de novembre à mars)

Motte : motte de terre autour des racines (plantation de mi-octobre à avril)

50/80 : hauteur du plant en cm hors sol

La plupart de ces plantes nécessitent une préparation et s'enlèvent sur commande. Lors de la réservation, un acompte de 30% est demandé. **Voyez aussi notre système de remise. En cas d'annulation par le client, l'acompte n'est pas remboursé.**